

Folders

Effectieve promotie voor ieder budget. Laat folders drukken in 17 formaten, 6 verschillende papiersoorten en diverse luxe afwerkingen. Lever je bestanden zelf aan of ontwerp je folders heel gemakkelijk online in onze ontwerptool! Liever een ongevouwen folder? Denk dan eens na over een flyer.

Algemene aanleverspecificaties


- Zorg dat je tekst in je ontwerp altijd omzet naar contouren/outlines.
- Full color (4/0 - 4/4) bestanden maak je altijd op in CMYK.
- Maak je bestand op met een afloop van 3 mm. Laat je achtergrond doorlopen over de afloop, hier geldt namelijk een minimale speling tijdens het snijden. Dit voorkomt witranden na het snijden en zorgt ervoor dat de achtergrond mooi doorloopt aan alle zijden.
- Als je afbeelding gebruikt, raden wij een resolutie aan van 300 DPI. Omdat dit niet in alle gevallen mogelijk is, hanteren wij een minimale resolutie van 150 DPI. Wij raden het ten zeerste af om je bestand aan te leveren met een lagere resolutie dan 150 DPI.
- Als je gebruik maakt van lijnen en strepen mogen deze niet dunner zijn dan 0,25 pt. Diapositieve lijnen moeten tenminste een dikte van 0,5 pt hebben.
- De minimale lettergrootte die we aanraden is 6 pt. De leesbaarheid is ook afhankelijk van het lettertype dat gebruikt wordt.
- Zorg dat de kleurdekking in je ontwerp nooit hoger is dan 280% (de percentages cyaan, magenta, geel en zwart bij elkaar opgeteld).
- Gebruik voor diep zwart/richt black de volgende opbouw: C50%; M40%; Y40%; en K100%. Gebruik diep zwart/richt black alleen voor grotere vlakken en tekst. Niet voor tekst die kleiner is dan 15pt of platte tekst.
- Opmaak met witte contour ('stroke') of vulling ('fill') mag nooit op overdruk ('overprint') staan. Wit op overdruk vervalt in het uiteindelijke drukwerk.
- Wij raden aan om bestanden voor drukwerk op te maken in Adobe InDesign, Adobe Illustrator of Adobe Photoshop en het bestand als drukklare pdf aan te leveren, weggeschreven onder PDF profiel PDF/X-1a:2001. De bestanden dienen aangeleverd te worden als 1 laag. Als alternatieve bestanden kun je jpg of tiff (1 laag) aanleveren.
- Lever je bestand aan zonder snijtekens en printmarkeringen (printer's marks).



Aanleverspecificaties

- Het bestand dient op inslag aangeleverd te worden, bestaande uit 2 pagina's.

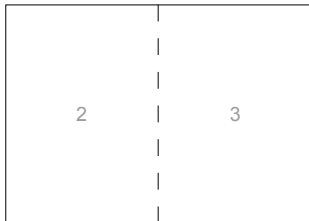
Gevouwen folder staat



buitenzijde



binnenzijde



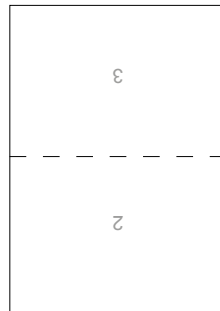
Gevouwen folder liggend




buitenzijde



binnenzijde



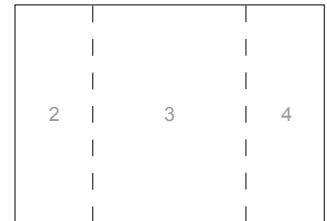
Folder met luikvouw




buitenzijde



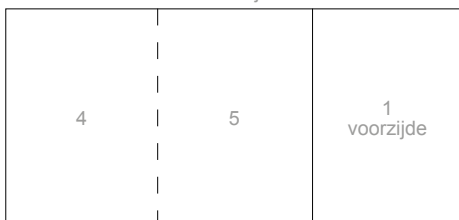
binnenzijde



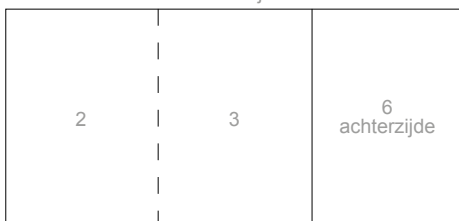
Folder met zigzag vouw 6-zijdig



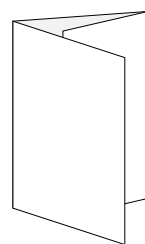
buitenzijde



binnenzijde



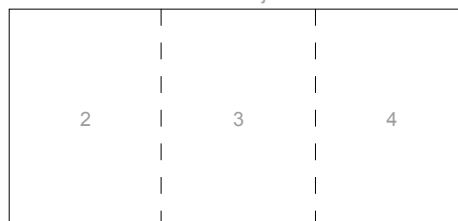
Folder met wikkel vouw 6-zijdig



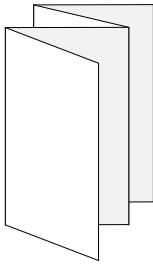
buitenzijde



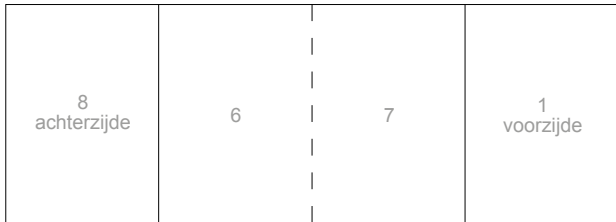
binnenzijde



Folder met zigzag vouw 8-zijdig



buitenzijde



binnenzijde

